





	Documento de definición de indicadores y categorías objeto de estudio que empleará la CCFcd para analizar los resultados.		
	CURSO: 2014/15	P/ES005_D01_Fcd.	

# DEFINICIÓN DE INDICADORES DE CALIDAD FACULTAD DE CIENCIAS DEL DEPORTE

CURSO 2014/15

<b>Propuesto por:</b> Equipo Directivo de la Fcd	<b>Elaborado por:</b> Comisión Garantía de Calidad de la Fcd	<b>Aprobado por:</b> Comisión Garantía de Calidad de la Fcd
<b>Fecha:</b> 13 de Febrero de 2014	<b>Fecha:</b> 22 de septiembre 2014	<b>Fecha:</b> 22 de septiembre 2014
<b>Firma</b> 	<b>Firma</b> 	<b>Firma</b> 

	Documento de definición de indicadores y categorías objeto de estudio que empleará la CCFcd para analizar los resultados.		
	CURSO: 2014/15	P/ES005_D01_Fcd.	

En la actualización del Proceso de Análisis de Resultados de la Fcd, en Julio de 2014, se concreta que la Comisión de Calidad de la Facultad de Ciencias del Deporte (CCFcd) es la responsable de definir y aprobar en el momento de su constitución cuales son los indicadores que empleará para analizar los resultados y realizará una concreción de las categorías objeto de estudio, dejando constancia de ello a través del presente documento. Para cumplir con este proceso, a pesar de que la Comisión de Calidad de la Facultad de Ciencias del Deporte se renovará en Marzo de 2015, se ha elaborado el presente documento que será la guía para el correcto desarrollo del Proceso de Análisis de Resultados de la Fcd.

Las fuentes de información serán los indicadores que recoge de manera anual el Observatorio de Indicadores de la UEX (OBIN) además de otros que están en el seno de la UEX y la Fcd. Para este periodo los indicadores definidos son:

- **Análisis de la Oferta formativa.**



1. Número de titulaciones oficiales ofertadas.
2. Número de títulos propios ofertados.

- **Análisis de la Demanda Universitaria.**

1. Alumnos matriculados por titulación oficial.
2. Alumnos en lista de espera por titulación oficial.
3. Nota de corte por titulación oficial.
4. Alumnos matriculados por títulos propios.
5. Alumnos en lista de espera por títulos propios.
6. Nota de corte por títulos propios.
7. Alumnos de Movilidad entrantes (OBIN\_DU-009).
8. Alumnos de Movilidad salientes (OBIN\_DU-009).

- **Análisis de la Proceso Académico.**

1. Número de reuniones de cada Comisión de Calidad de Título.
2. % de asistencia a reuniones de cada Comisión de Calidad de Título.
3. Número de reuniones de cada Grupo de Mejora-Grupo de coordinación de cada curso del Grado.
4. % de asistencia a reuniones de Grupo de Mejora-Grupo de coordinación de cada curso del Grado.
5. % entrega en plazo y forma de las guías docentes de asignaturas.
6. % profesores evaluados positivamente según su actividad docente.
7. % de asistencia a clases por parte del profesorado.
8. % de asistencia a tutorías por parte del profesorado.
9. % de alumnos participantes en el PAT.
10. % de profesores participantes en el PAT.
11. Número de estudiantes por profesor-tutor en el PAT
12. Encuestas de satisfacción de los estudiantes, de los profesores-tutores del PAT
13. Ratio alumnos matriculados / oferta formativa en asignaturas optativas.
14. % de matriculados por itinerarios de la asignatura "prácticum".
15. % alumnos según itinerario de intensificación.
16. Número de convenios con empresas / instituciones.
17. Número de reclamaciones docentes.
18. % de reclamaciones docentes resueltas a favor del estudiante.
19. Número de otras reclamaciones.

	Documento de definición de indicadores y categorías objeto de estudio que empleará la CCFcd para analizar los resultados.		
	CURSO: 2014/15	P/ES005_D01_Fcd.	

20. % de reclamaciones docentes resueltas a favor del estudiante.
21. Alumnos matriculados (OBIN\_PA-04)
22. Alumnos egresados (OBIN\_PA-05)
23. Créditos matriculados (OBIN\_PA-06)
24. Ratio alumno por profesor (OBIN\_PA-09)

● **Análisis de la Resultados Académicos.**

1. Tasa de Abandono (OBIN\_RA-01)
2. Tasa de Abandono por año (OBIN\_RA-02)
3. Tasa de rendimiento (OBIN\_RA-03)
4. Tasa de Éxito (OBIN\_RA-04)
5. Tasa de Graduación (OBIN\_RA-05)
6. Duración media de estudios (OBIN\_RA-06)
7. Tasa de eficiencia (OBIN\_RA-07)
8. Tasa de progreso normalizado (OBIN\_RA-08)
9. Convocatorias medias para aprobar (OBIN\_RA-09)
10. Nota media de los estudiantes graduados (OBIN\_RA-10)

● **Análisis de la Satisfacción de los usuarios.**



1. Satisfacción con la actuación docente (OBIN\_SU-001)
2. Cumplimiento de las obligaciones docentes (OBIN\_SU-002)
3. Satisfacción de los egresados con la titulación (OBIN\_SU-003).
4. Satisfacción de los estudiantes con la titulación (OBIN\_SU-004).
5. Satisfacción del PDI con la titulación (OBIN\_SU-005)
6. Satisfacción del PAS con la gestión de las titulaciones del centro (OBIN\_SU-006)

● **Análisis de la Inserción Laboral.**

1. Tasa de inserción laboral (OBIN\_IL-001)
2. Tasa de egresados que han trabajado alguna vez (OBIN\_IL-002)

● **Análisis de la Recursos Humanos (PDI y PAS)**

1. Personal docente e investigador a tiempo completo (OBIN\_RH-001)
2. Personal docente e investigador doctor (OBIN\_RH-002).
3. Personal docente e investigador funcionario (OBIN\_RH-003).
4. Relación PAS/PDI (OBIN\_RH-004).
5. Relación PAS/PDI a tiempo completo (OBIN\_RH-005).
6. Número de sexenios y trienios del PDI (OBIN\_RH-006).

	Documento de definición de indicadores y categorías objeto de estudio que empleará la CCFcd para analizar los resultados.		
	CURSO: 2014/15	P/ES005_D01_Fcd.	

- **Análisis de la Recursos de Investigación.**

1. Fondos captados por convenios y contratos (OBIN\_RI-001)
2. Fondos captados por proyectos de investigación (OBIN\_RI-002)

- **Análisis de la Reclamaciones, quejas y sugerencias.**

1. Número total de quejas, sugerencias y felicitaciones presentadas, no tramitadas y tramitadas en la Fcd.
2. Número de quejas, sugerencias y felicitaciones por tipo de usuario (PDI, PAS, estudiante, otros) en la Fcd.
3. Número y evolución de quejas/sugerencias/felicitaciones según motivo o temática en la Fcd.
4. Número y evolución de quejas/sugerencias/felicitaciones según órganos, unidades y/o servicios afectados en la Fcd.
5. Tiempo medio de respuesta al usuario en la Fcd.

- **Análisis de los Servicios y recursos materiales del Centro.**

1. Puestos en las aulas.
2. Puestos en los laboratorios.
3. Gastos de mantenimiento y conservación sobre el total de gastos corrientes.
4. Gastos de inversión sobre el total de gastos corrientes.
5. Incidencias relacionadas con los recursos materiales y los servicios del centro.

- **Análisis de la sociedad (empleadores)**

1. Actas grupos de mejora.
2. Encuestas de Satisfacción tutores externos de prácticum

Este documento con la relación de los indicadores puede ser modificado con anterioridad a la renovación del la CCFcd, con el fin de ajustar el análisis de los resultados a la realidad del centro tras la finalización del proceso en cada curso académico.